

Så här ansöker du till vuxenutbildningen.

1. Skaffa ett användarID

För att kunna logga in och söka kurser så behöver du ett användarID. Det skaffar du genom att klicka på länken på hemsidan.

(<https://utbildning.upplands-bro.se/AnvandarId>)

Sedan fyller du i alla uppgifter. När du klickat på "skicka in" får du inom kort ett mail med dina inloggningsuppgifter och kan då logga in på webbansökan och söka de kurser du är intresserad av.

2. Sök de kurser du vill gå

När du har ett användarID klickar du på länken till webbansökan.

(https://utbildning.upplands-bro.se/HCW.Welfare.Common.IdentityPortalWeb/Authenticate.aspx?Actor=Actor_Client&idpmethod=edu&domain=UpplandsBro_BoU&UiCulture=sv-SE&idptarget=https%3a%2f%2futbildning.upplands-bro.se%2fHCW.Welfare.Common.DesktopWeb%2f)

Där loggar du in med ditt personnummer och det lösenord du valt.

OBS: Heltid mosvarar 400 poäng/termin = 20 poäng/vecka. Du kommer troligen inte att beviljas läsa mer än det. Om du ändå vill läsa mer måste du studieplanera tillsammans med en studie- och yrkesvägledare.


- Håll markören över "ansökan" uppe till höger och klicka på "ansökan vux" när alternativen syns.
- Klicka dig fram till den/de kurser du vill läsa antingen med "trädet" till vänster

Kursutbud


- SFI - Svenska för invandrare
- Grundläggande kurser
- Gymnasiala kurser
- Yrkesutbildningar
- Yrkehögskoleutbildning
- Utbildning på annan ort

eller genom att söka på kursnamn i sökfältet, mitt på sidan.

Kurser

Kursnamn 


- När du hittat en kurs du vill läsa så klickar du på "välj" längst till höger.

 Engelska 7 Vuxenutbildningen Upplands-Bro	ENGENG07 ENG 7 P89	HT-15 12 okt - 20 dec	100 poäng Dag	Välj
--	-----------------------	--------------------------	------------------	------

- Kursen dyker då upp bland "mina val" längst upp till höger.

Mina val

Sökta kurser

Matematik 2b	100p	
Engelska 5	100p	
Matematik 3c	100p	
Religionskunskap 2	50p	
Engelska 7	100p	

Totalt: 450 poäng

Mina kurser

Gå vidare

- När du valt alla kurser du vill läsa så klickar du på "gå vidare"

Mina val

Sökta kurser

Matematik 2b	100p	
Engelska 5	100p	
Matematik 3c	100p	
Religionskunskap 2	50p	
Engelska 7	100p	

Totalt: 450 poäng

[Mina kurser](#)

 [Gå vidare](#)

- Fyll i uppgifterna och klicka på "nästa".
- (här kan du behöva scrolla upp) Fyll i prioritet och klicka på "nästa"
- Kontrollera/fyll i uppgifter och klicka på "nästa"
- Här kan du bifoga dina betyg och personligt brev (om du söker yrkesutbildningar utanför Kungsängen). Om du inte gör det riskerar du att få din ansökan avslagen.
- Klicka i att du läst antagningsreglerna när du gjort det. Klicka på "skicka".

3. Osäker på vad/vilka kurser du ska läsa?

Är du osäker på vad du borde/behöver läsa? Mejla en av våra studie- och yrkesvägledare och boka tid för ett möte:

syvvux@upplands-bro.se

4. Logga in på webansökan för att kolla om du är antagen

Logga in igen för att se om du är antagen. Om du klickar på "mina kurser" så kan du se på statusen om du är antagen eller inte. Har du sökt kurser som går utanför Kungsängen så kommer du att kunna se om du är beviljad minst fyra veckor innan kursstart. Då kontaktas du av den annordnaren innan kursstart. Om du sökt kurser i Kungsängen så kan du se om du är antagen minst en vecka innan kursstart. Har du sökt långt tidigare kommer du antagligen att kunna se om du är antagen tidigare.