




Stanna och parkera



Informationen i denna
broschyr baseras på

- Trafikförordningen (1998:1276)
- Vägmärkesförordningen (1978:1001)
- Lag om felparkeringsavgift (1976:206)
- Förordning om felparkeringsavgift (1976:1128)
- Förordning om vägtrafikdefinitioner (2001:651)
- Lag om flyttning av fordon i vissa fall (1982:129)
- Lag om kontrollavgift vid olovlig parkering (1984:318)
- Förordning om flyttning av fordon i vissa fall (1982:198).

Notera att illustrationerna i denna broschyr är förenklade.

Vad är stannande?

Med stannande avses annat stillastående med ett fordon än som

1. sker för att undvika fara,
2. föranleds av trafikförhållandena, eller
3. utgör parkering.

Vad är parkering?

Parkering är en uppställning av ett fordon med eller utan förare av någon annan anledning än som

1. föranleds av trafikförhållandena,
2. sker för att undvika fara, eller
3. sker för på- eller avstigning eller på- eller avlastning av gods.

Allmänt

I trafikförordningen finns generella bestämmelser om stannande och parkering. Förbud att stanna eller parkera enligt dessa regler anges inte genom vägmärken utan du måste kunna dem ändå.

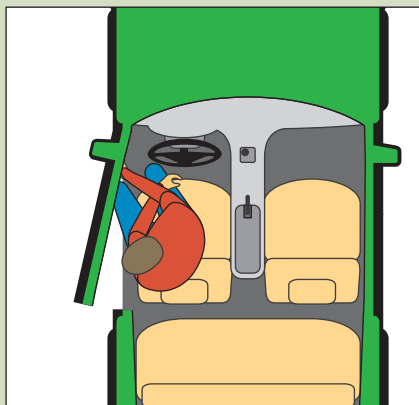
Det finns också lokala bestämmelser om stannande och parkering. Dessa bestämmelser är anpassade till lokala förhållanden och utmärks normalt med vägmärken.

Här har vi samlat de viktigaste bestämmelserna.

Parkeringsreglerna bygger på två enkla huvudprinciper:

Du får inte stanna eller parkera så att

- fara uppstår
- du hindrar eller stör andra.



- Du får inte öppna dörrarna på ett sådant sätt att det uppstår fara för andra.

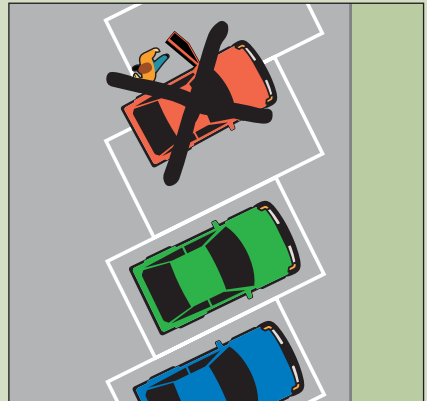
- När du har stannat eller parkerat ska du se till att fordonet inte kan komma i rörelse av sig självt.
- Du måste se till att ingen av miss-tag kan använda fordonet.
- På en väg får du endast stanna eller parkera på höger sida i färdriktningen.


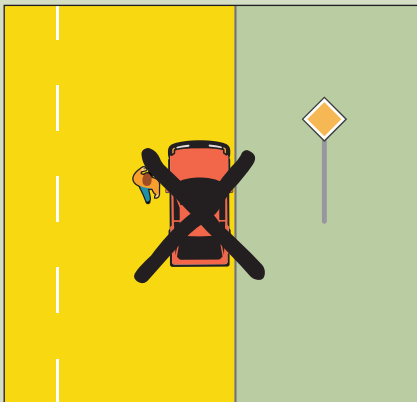
På vägar med enkelriktad trafik får du dock stanna eller parkera på vänster sida.

Du ska stanna eller parkera så nära väggkanten som du kan, helst utanför körbanan om vägförhållandena medger det.

Här får du inte parkera

- Du får inte parkera så att du hindrar någon annan från att komma in i sitt fordon.
- Du får inte parkera så att du hindrar andra fordon från att komma iväg.
- Du får inte parkera så att ditt fordon står utanför en parkeringsruta med något hjul.
- Du får inte parkera inom ett avstånd av 30 meter från en plankorsning.
- På en gånggata eller gårdsgata får du endast parkera på särskilt anordnade parkeringsplatser.





- Du får inte parkera framför infarten till en fastighet, eller så att in- och utfart till fastigheten försvåras.
- Du får inte parkera på en huvudled.
- Du får inte parkera på en hållplats för bussar eller spårvagnar. Du får stanna, men bara för att passagerare ska kunna kliva i eller ur och under förutsättning att du inte hindrar buss eller spårvagn.

Förbudet gäller på den sträcka som är markerad som hållplats.

Om det saknas markering gäller förbudet 20 meter före och 5 meter efter hållplatsmärket.

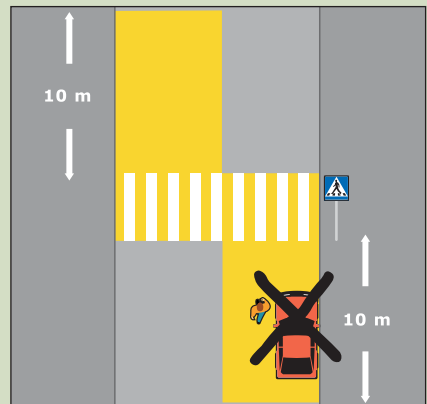
- Du får inte parkera bredvid ett annat fordon som stannat eller parkerat längs en väg.

Du får inte heller parkera bredvid en anordning, t.ex. en container, som ställts upp där.

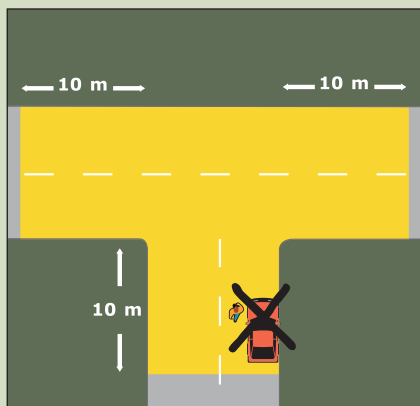
Du får dock parkera bredvid en tvåhjulig cykel, moped, motorcykel utan sidvagn eller en anordning av motsvarande storlek.

Här får du inte ens stanna

- Du får inte stanna eller parkera i en korsning med järnväg eller spårväg.
- Du får inte stanna eller parkera så att vägmärken eller trafiksignaler skymms.
- Du får inte stanna eller parkera på ett övergångsställe eller närmare än 10 meter före ett övergångsställe.
Samma regler gäller vid en
 - cykelöverfart
 - korsande gångbana
 - korsande cykelbana.



- Du får inte stanna eller parkera på en motorväg eller motortrafikled.
- Du får inte stanna eller parkera i en vägförskjutning eller närmare än 10 meter från den korsande körbanans närmaste ytterkant.
- Du får inte stanna eller parkera i en vägport eller i en tunnel.



- Du får inte stanna eller parkera
 - på eller i närheten av ett backkrön,
 - i eller i närheten av en kurva där sikten är skymd.
- Du får inte stanna eller parkera längs en spärrlinje om avståndet mellan fordonet och linjen är mindre än 3 meter.
Om det finns en streckad linje mellan fordonet och spärrlinjen är det dock tillåtet att stanna och parkera.

- Du får inte stanna eller parkera
 - i ett cykelfält
 - på en gångbana
 - på en cykelbana.
- Du får inte stanna eller parkera i ett spärrområde.
- Du får inte stanna eller parkera i ett körfält för linjetrafik.

Tilläggstavlor

Grunder

7-17

Vita eller svarta siffror utan parentes anger vardag, utom vardag före söndag och helgdag.

7-17

(7-17)

Vita eller svarta siffror inom parentes anger vardag före söndag och helgdag (t.ex. lördag).

(7-17)

7-17

Röda siffror anger söndag och helgdag.

7-17

Tilläggstavlor anpassas efter bestämmelserna för platsen.

En tilläggstavla har samma färg som det märke den sitter under. Det finns

- blå tavlor med vit eller röd text
- gula tavlor med svart eller röd text.



Du får parkera

- kl 7–17*



Du får parkera

- kl 7–17*



Du får parkera

- kl 7–17*

* På sidan 10 kan du se vilka dagar som avses.

Vägmärken och tilläggstavlor

Parkering



- Du får parkera
- det fordonsslag som visas på tilläggstavlan. Andra fordon får endast stanna för på- eller avstigning.



- Du får parkera
- om du har parkerings-tillstånd för rörelsehindrad. Andra får endast stanna för på- eller avstigning.



- Här är det en markägare som har bestämt parkeringsvillkoren.



- Du får parkera
- mot avgift.



- Den som bor i området kan ha ett tillstånd och får då parkera på särskilda villkor. Övriga följer de vanliga parkeringsreglerna och eventuella tilläggstavlor.



- Du får parkera
- under högst 1 timme i följd.



Det här märket anger att du får parkera alla dagar. På vardagar (utom dagar före sön- och helgdagar) får du parkera högst 24 timmar i en följd.

Under vägmärket kan tilläggstavlor med kompletterande anvisningar sättas upp.

Fler varianter på tilläggstavlor finns, här visas endast grunderna.



Du får parkera

- men kl 7–17* under högst 1 timme i följd.



Du får parkera

- kl 7–17*
- under högst 1 timme i följd.



Du får parkera

- men kl 7–17* mot avgift och under högst 1 timme i följd.



Du får parkera

- under högst 1 timme i följd
- men kl 7–17* måste du betala avgift.



Du får parkera

- men kl 7–17* mot avgift och under högst 1 timme i följd
- boende i området parkerar på särskilda villkor.



Du får parkera

- men kl 7–17* under högst 1 timme i följd
- kl 0–6* är det parkeringsförbud.

* På sidan 10 kan du se vilka dagar som avses.

Vägmärken och tilläggstavlor

Förbud att parkera fordon



7-17

Förbud att parkera
• kl 7-17*



7-17
(7-17)
7-17

Förbud att parkera
• kl 7-17*



7-17
(7-17)

Förbud att parkera
• kl 7-17*



Förbud att parkera
• det fordonsslag som anges
på tilläggstavlan.



Det här märket anger att det är förbjudet att parkera fordon.

Under vägmärket kan tilläggstavlor med kompletterande anvisningar sättas upp.

Fler varianter på tilläggstavlor finns, här visas endast grunderna.



AB Marken
000-00000

Här har en markägare förbjudit parkering.



Gäller ej
motorcykel

Förbudet gäller inte motorcykel.



Onsdag
7-17

Förbud att parkera
• kl 7–17 på onsdagar.
Det gäller även om onsdag t.ex. är en helgdag.



7-17
P 1 tim
(7-15)

Förbud att parkera
• kl 7–17*
• kl 7–15* är parkering tillåten under högst 1 timme i följd.

* På sidan 10 kan du se vilka dagar som avses.

Vägmärken och tilläggstavlor

Förbud att stanna och parkera fordon



7-17

Förbud att stanna
och parkera

- kl 7–17*



7-17
(7-17)
7-17

Förbud att stanna
och parkera

- kl 7–17*



7-17
(7-17)

Förbud att stanna
och parkera

- kl 7–17*



Förbud att stanna
och parkera

- det fordonsslag som
anges på tilläggstavlan.



Det här märket anger att det är förbjudet att stanna och parkera fordon.

Under vägmärket kan tilläggstavlor med kompletterande anvisningar sättas upp.

Fler varianter på tilläggstavlor finns, här visas endast grunderna.



Gäller ej på- eller avlastning

Förbud att stanna och parkera

- förbudet gäller inte för på- eller avlastning av gods.



7-17

Övrig tid

Förbud att stanna och parkera

- kl 7-17*
- Övrig tid är det förbud att parkera.

* På sidan 10 kan du se vilka dagar som avses.

Vägmärken och tilläggstavlor

Zontavlor



Detta märke anger att förbud att parkera gäller inom en zon som börjar där märket är uppsatt.

Inom en zon kan det finnas andra bestämmelser om stannande och parkering som anges med vägmärken.



Förbudet att parkera gäller ända tills du passerat slutmärket.



Ett zonmärke kan innehålla andra bestämmelser än förbud att parkera. Detta visar en zon där det är tillåtet att parkera under högst 15 minuter.



Märket anger att en zon med förbud att parkera börjar där förbudet styrs av datumet.

Förbudet att parkera gäller

- på dagar med udda datum på den sida av vägen där gatuadressen har udda nummer
- på dagar med jämna datum på den sida av vägen där gatuadressen har jämna nummer.

Förbudet gäller under de tider som anges på tilläggstavlan.



Förbud att parkera för andra än taxi (taxizon).



Slut på vändzon.



Slut på taxizon.



Förbud att stanna eller parkera för annat än på- eller avlastning av gods (lastzon).
Sträckan är 20 meter.



Förbud att parkera på vändplats (vändzon).

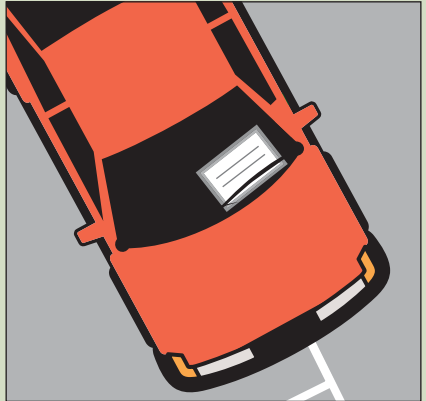


Förbud att parkera för andra än bokbuss.
Sträckan är 20 meter.

Felparkeringsavgift

Polisen eller kommunala parkeringsvakter kontrollerar att parkeringsbestämmelserna följs på bl.a. gator och allmänna vägar.

Om du parkerar fel där generella parkeringsregler eller kommunens parkeringsföreskrifter gäller kan du få betala en felparkeringsavgift. Hur stor avgiften får vara är bestämt i lag. Den som övervakar fäster en betalningsanmaning på fordonet eller lämnar den till föraren. Det är fordonsägaren som ansvarar för att avgiften betalas.



Du är skyldig att betala felparkeringsavgiften även om du anser att den är felaktig. Betalningen ska ske inom angiven tid. Om du inte betalar i tid kommer först en uppmaning och därefter ett åläggande till fordonsägaren att betala. Vid åläggandet höjs avgiften. Betalar då inte ägaren lämnas ärendet över till kronofogdemyndigheten för indrivning.



Har du fått en parkeringsanmärkning som du anser felaktig kan du begära rättelse. Vänd dig till den polismyndighet som finns angiven på anmärkningen. Får du rättelse undanröjer polismyndigheten betalningsansvaret. Får du inte rätt kan ägaren till fordonet bestrida betalningsansvaret. Han eller hon ska då skriva till polismyndigheten och ange alla skäl och bevis för att inte behöva betala. Det måste ske inom 6 månader efter det att avgiften betalats eller kronofogdemyndigheten vidtagit åtgärder för indrivning av avgiften. Om polisen även nu säger nej finns möjlighet att överklaga till tingsrätten.

Om betalningsansvaret undanröjs så återbetalas felparkeringsavgiften.

Kontrollavgift

På tomtmark och liknande kan en markägare förbjuda eller bestämma villkor för parkering. Ofta anlitar markägaren t.ex. ett vaktbolag för övervakning.

Parkerar du fel kan du få betala en kontrollavgift. Hur stor avgiften får vara är bestämt i lag. Den som övervakar fäster en betalningsanmaning på det felparkerade fordonet eller lämnar den till föraren. Föraren och fordonsägaren ansvarar gemensamt för att avgiften betalas.

Gäller det en kontrollavgift som du anser felaktig är det markägaren du ska ta kontakt med.

Reglerna för hur kontrollavgifter får krävas in är lite annorlunda än för felparkeringsavgifter. Förfarandet kan jämföras med vad som gäller vid en vanlig faktura, men föraren och fordonsägaren är solidariskt betalningsansvariga. Efter en påminnelse kan markägaren vidta åtgärder för att kräva in beloppet, i sista hand genom att vända sig till en domstol.

Flyttning av fordon

Om du parkerar fel kan ditt fordon komma att flyttas. Kommunen, polisen eller Vägverkets regioner kan besluta om flyttning. Flyttning kan bland annat bli aktuell om fordonet parkerats

- så att det hindrar trafik eller utgör fara
- så att det försvårar snöröjning eller renhållning
- på en parkeringsplats för rörelsehindrade
- i ett körfält för fordon i linjetrafik
- på en gång- eller cykelbana
- på eller inom fem meter före ett övergångsställe.

Fordonet flyttas vanligen till en särskild uppställningsplats. Som ägare är du skyldig att betala alla kostnader för flyttningen.

Polisen ska alltid underrättas om flyttningen. Om du tror att ditt fordon har flyttats så vänder du dig därför till polisen.

Denna broschyr ingår i en serie med information om några trafikregler.

I serien ingår

- **Övergångsställen och cykelöverfarer**, best nr 88 513
- **Att köra i cirkulationsplats**, best nr 88 517
- **Stanna och parkera**, best nr 88 517
- **Välj rätt fordonsbelysning**, best nr 88 519

Broschyrerna finns även på engelska.

Mer information hittar du på vår webbplats, www.vv.se

För att beställa flera broschyrer vänder du dig till Vägverkets butik, fax 0243-755 50, tel 0243-755 00 eller e-post vagverket.butiken@vv.se



781 87 Borlänge

Telefon 0771-119 119. Telefax 0243-758 25. Texttelefon 0243-750 90
e-post: vagverket@vv.se / Internet: www.vv.se